


L2 Code Slot Type N



(A) Nieuwe slot de eerste keer afsluiten

1. Deur sleuten
2. Zorg er voor dat de Knop in de juiste pos.  staat
3. Stele en persoonlijke code van 4-cijfers in
4. Knop in de pos.  draaien
5. Code vervagen

(B) Openen


1. Stel de 4-cijferige code in
2. Knop in  draaien
3. Open het deur


(C) Sleut met een nieuwe code

1. Zorg er voor dat de Knop in de juiste pos.  staat
2. Wijzig de 4-cijferige code door de huidige code aan te passen
3. Knop in de pos.  draaien
4. Code vervagen

(D) Bediening met de managersleutel (M)

Toegangscode is onbekend en het slot is vergrendeld



1. Managersleutel invoeren
2. Knop in  draaien
3. Open het deur

Verwijzing: 1. Als de deur was geopend met de managersleutel, zon deze opnieuw met de managersleutel in de pos.  draaien.

De eerder ingestelde code kann nog steeds worden gebruikt

2. Als de code is vergeten, volg dan de instucties voor het opnieuw instellen

(E) Reset instructies

1. Managersleutel invoeren
2. Knob in pos.  draaien
3. Managersleutel aftrekken
4. Schroef het deksel af
5. Plaats het reset-gereedschap en draai elk codewil tegelijkertijd totdat het stopt
6. De weergegeven code is nu de huidige code
7. Monteer de deksel opnieuw
8. Managersleutel invoeren
9. Knob in  draaien

Nu kunt u doorgaan zoals beschreven onder (A)

